

Инструкция по 1С Расширения Jump.Finance.

Содержание

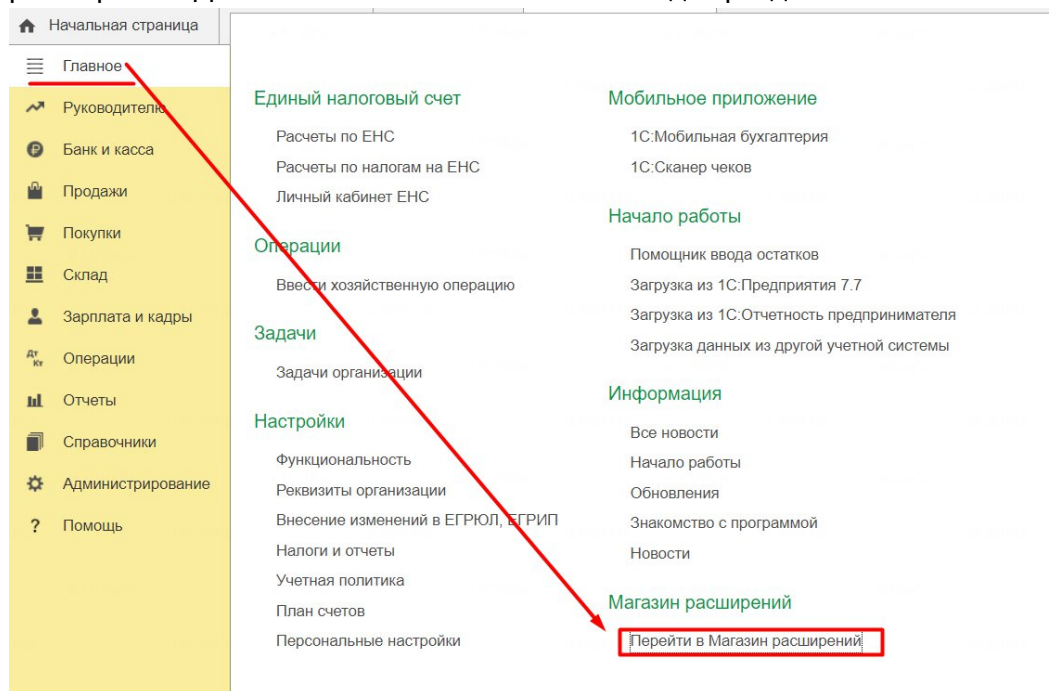
Установка расширения Jump.Finance Metal в 1С	1
Удаление расширения Jump.Finance Metal в 1С	2
Обновление расширения Jump.Finance Metal в 1С	3
Работа в расширении Jump.Finance Metal в 1С	4

Модуль 1С JUMP помогает автоматизировать процесс отражения в учете документов по взаимодействию с ломосдатчиком и приемкой, а именно:

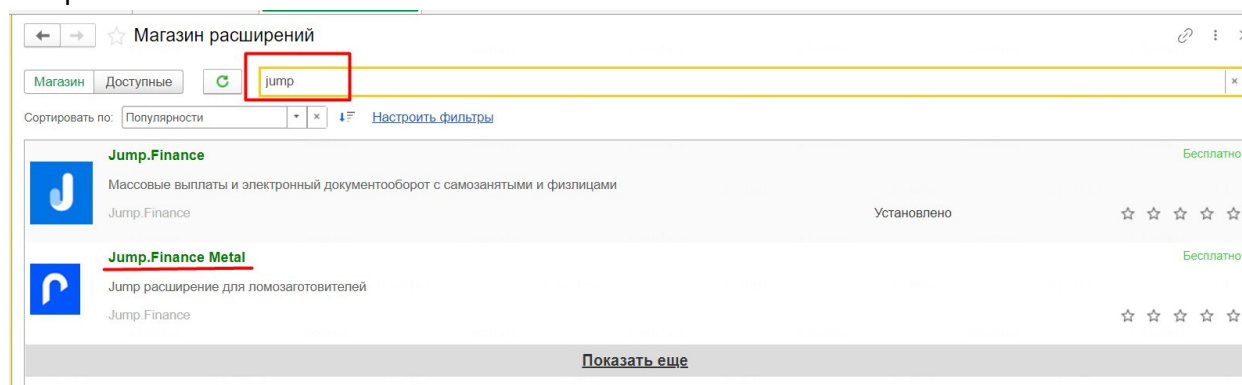
- автоматизированная загрузка/выгрузка ПСА из личного кабинета Jump.Finance
- автоматизированное сопоставление номенклатуры между 1С и Jump.Finance
- автоматизированное создание документов Поступления товаров и услуг на основании загруженного/ созданного ПСА
- автоматизированное разнесение банковской выписки в 1С по оплаченным ПСА
- автоматизированное обновление статусов ПСА согласно данным Jump.Finance

Установка расширения Jump.Finance Metal в 1С

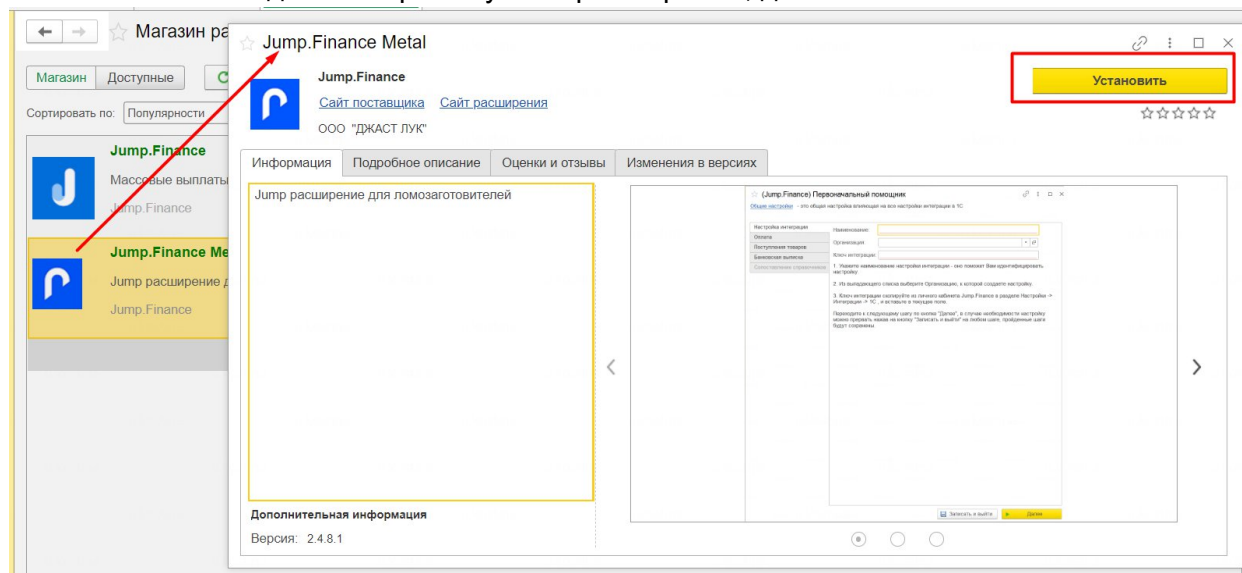
Для клиентов, использующих 1С Фреш, необходимо устанавливать расширение из магазина расширений. Для этого Пользователь в 1С находит раздел Главное – Магазин расширений



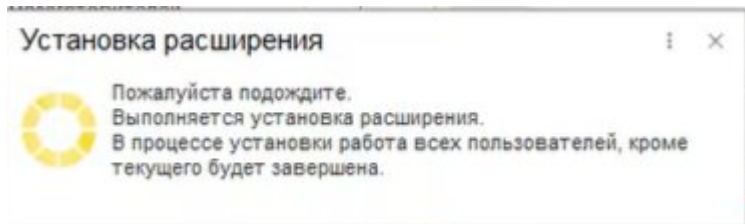
В появившемся окне в строке поиска необходимо ввести полное или часть названия Jump.Finance Metal



В магазине необходимо выбрать нужное расширение, двойным нажатием левой кнопки мыши.



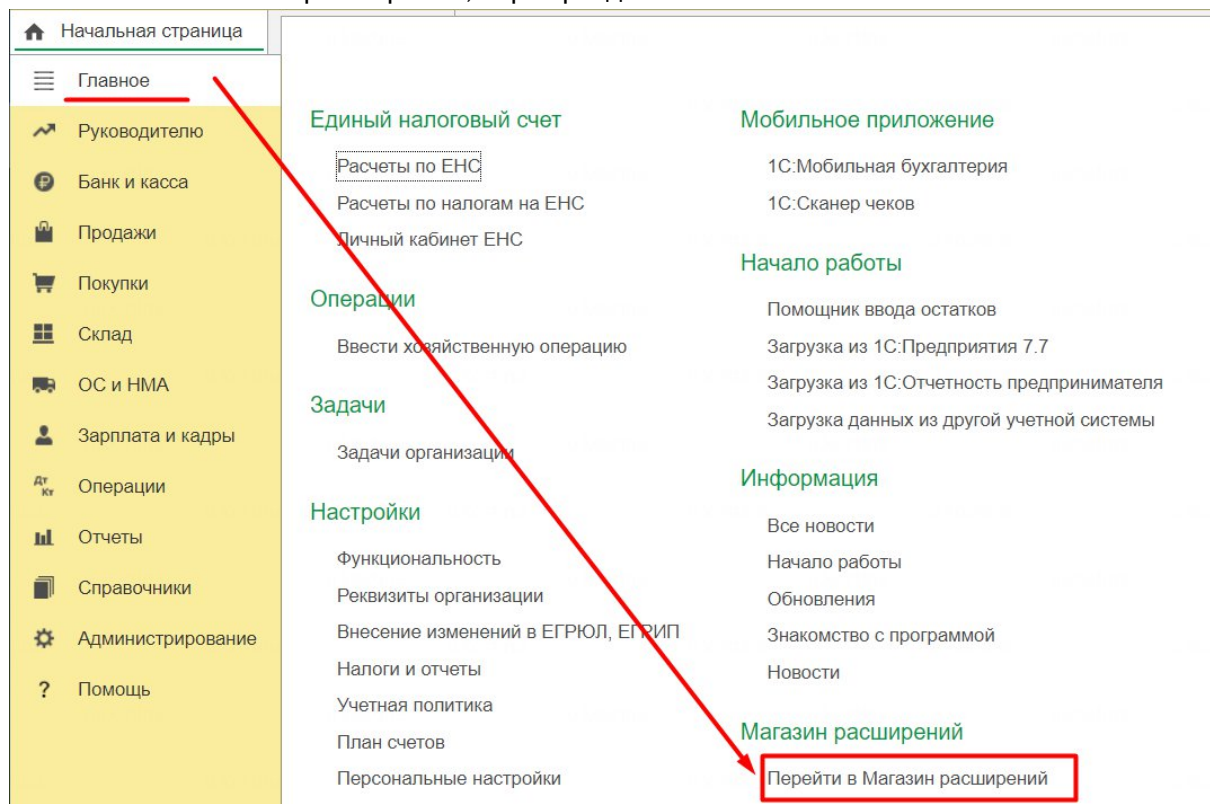
Внутри содержится информации о версии расширения, краткое описание функционала, скрины и прочая информация. Для установки расширения необходимо нажать кнопку Установить.



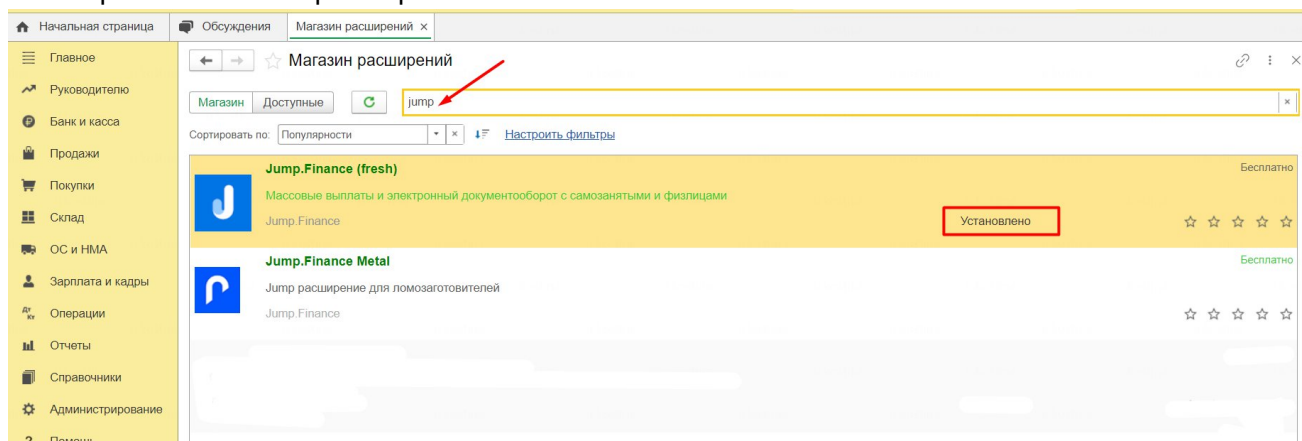
Удаление расширения Jump.Finance Metal в 1С

Если необходимо удалить ранее установленное расширение, необходимо :

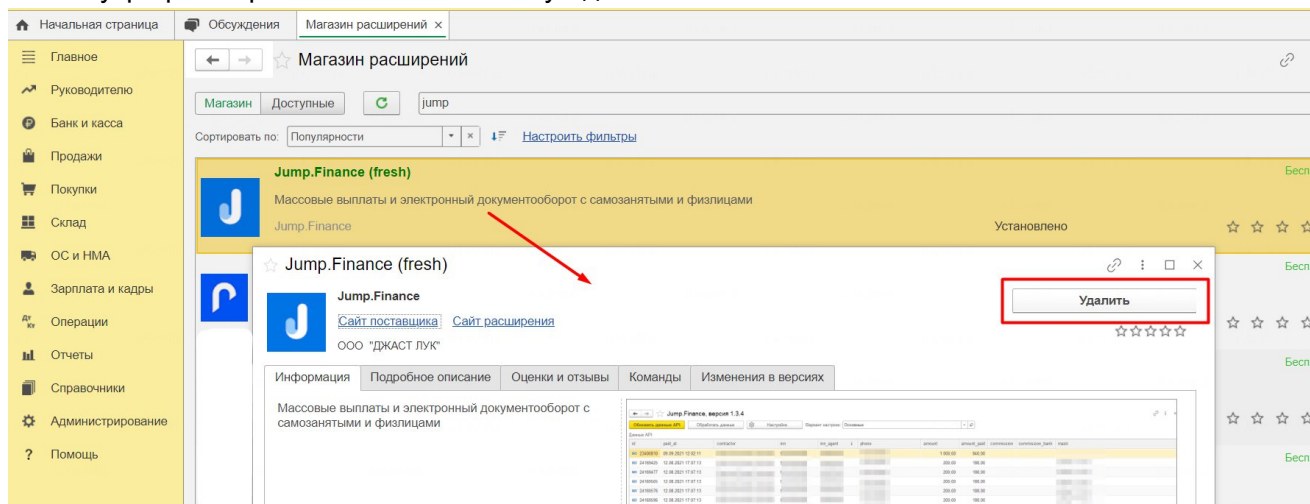
1. Зайти в магазин расширений, через раздел Главное



2. Через поиск найти расширение



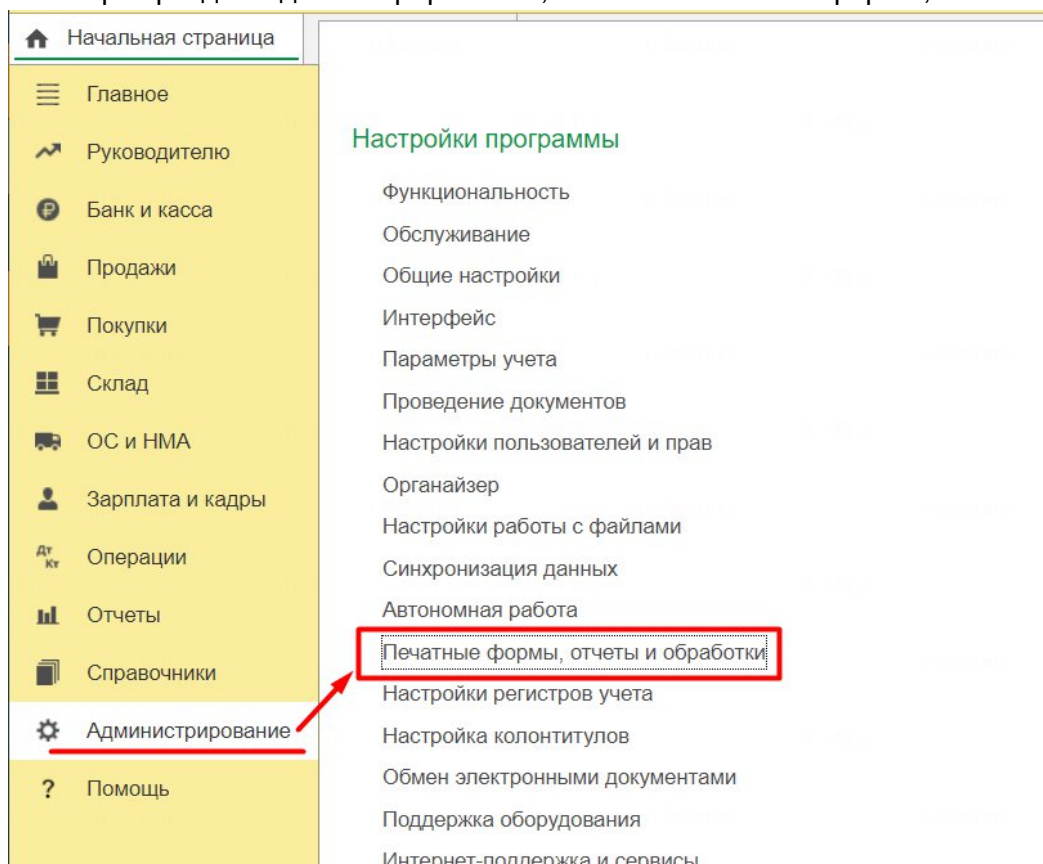
3. Выбрать установленное расширение двойным нажатием левой кнопкой мыши
4. Внутри расширения нажать на кнопку Удалить



Обновление расширения Jump.Finance Metal в 1С

Если необходимо обновить ранее установленное расширение, необходимо:

1. Через раздел Администрирование, зайти в «Печатные формы, отчеты и обработки»



2. Перейти в Расширения

← → Печатные формы, отчеты и обработки

Настройка печатных форм, вариантов отчетов, рассылок отчетов, дополнительных отчетов и обработок.

[Макеты печатных форм](#)
Настройка макетов печатных форм документов.

[Языки печатных форм](#)
Настройка списка языков, на которых доступен вывод печатных форм.

[Отчеты](#)
Администрирование списка всех вариантов отчетов, назначение ответственных и настройка видимости.

[Универсальный отчет](#)
Просмотр произвольных справочников, документов, регистров и т.д.

[Настройка колонтитулов](#)
Установка номеров страниц, даты и других полей в колонтитулах отчетов при печати.

Расширения
Установка расширений: разделов, отчетов и обработок в дополнение к предусмотренным в приложении.

[Дополнительные отчеты и обработки](#)
Подключение внешних печатных форм, отчетов и обработок в дополнение к предусмотренным в приложении.

[Подменю "Печать"](#)
Настройка видимости команд печати в формах.

☐ Перевод текста с помощью внешнего сервиса
Предлагать автоматический перевод текста при редактировании макетов печатных форм и вводе реквизитов на выбранных языках.

[Рассылки отчетов](#)
Настройка автоматических рассылок отчетов по почте, публикации в папку, на FTP-ресурс по заданному расписанию или по требованию.

☐ Хранить историю за последние 3 мес.

Позволяет узнать, когда, кому и с каким результатом были разосланы отчеты. Для ограничения объема хранимых данных устаревшая история рассылок удаляется автоматически.

[Внешние компоненты](#)
Подключение внешних компонент сторонних поставщиков к приложению.

3. Выделить строку с Расширением которое хотим обновить (встав мышкой на строку) и нажать кнопку «Обновить»

← → ☆ Расширения

Поиск (Ctrl+F)

Наименование	Версия	Назначение
Jump.Finance (загрузка актов)	1.0.5	Дополнение

Работа в расширении Jump.Finance Metal в 1С

Детальная инструкция по работе в расширении находится на сайте <https://jump.finance/support/faq/> в соответствующем разделе (конфигурации):

1 Для ломозаготовителей и скупщиков вторсырья

Расширение Jump.Finance для 1С «Бухгалтерия 8»

[Инструкция](#)
[Файл установки](#)

Расширение Jump.Finance для 1С «Управление торговлей»

[Инструкция](#)
[Файл установки](#)

Расширение 1С Jump.Finance Metal

Доступно в Магазине расширений 1С Фреш.
Расширение опубликовано под именем «Jump.Finance Metal»

[Инструкция](#)